

Datos estadísticos de la Propiedad Industrial de Canadá en España

Canada's Industrial Property in Spain: Statistics

La OEPM, Oficina Española de Patentes y Marcas, colaboradora de Transfiere desde los inicios del Foro, ha preparado un informe detallado con datos estadísticos en el que se muestra las solicitudes de patentes realizadas por sectores, modalidad y año así como las concesiones de marcas y diseños industriales canadienses. Esperamos sean de vuestro interés y ayuden a formar una visión más completa de la presencia comercial de Canadá en nuestro país.

SPTO, Spanish Patent and Trademark Office, has been a faithful collaborator in Transfiere from its beginning. Thereby they have prepared a detailed report with some statistics that show property applications ranked by sector, model and year as well as Canadian marks, trade names and industrial designs. We hope you can find them helpful to receive a better overview of Canada's commercial presence in Spain.

Inventiones de solicitantes con residencia en Canadá, por sectores y modalidad

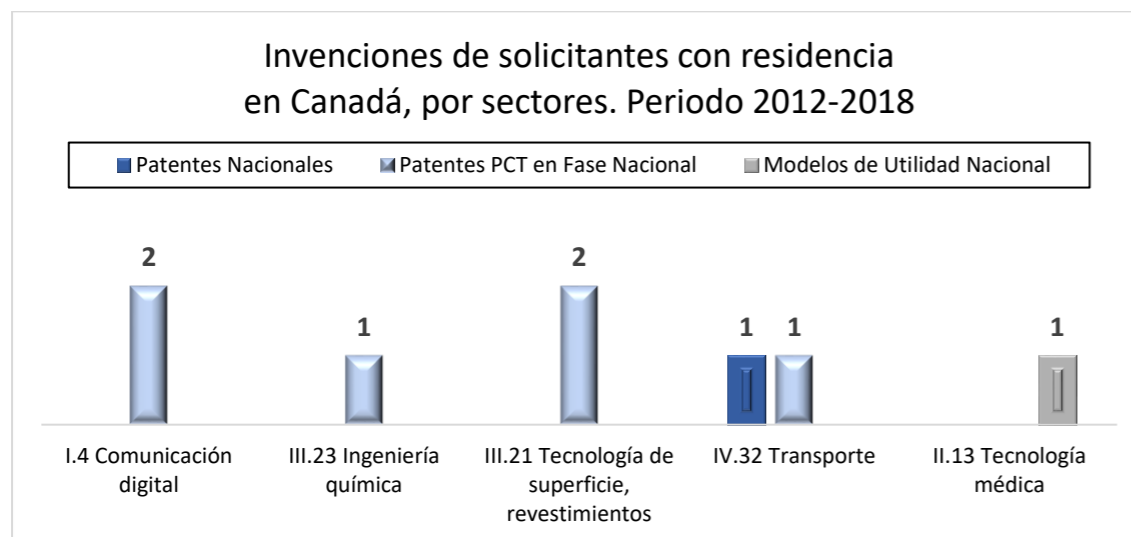
Patenting Inventions' applicants residing in Canada, ranked by sector and model

(Fuente: OEPM Business)

(Source: SPTO Business)

- [Por sectores y modalidad](#)
- [By sector and model](#)

Nº invenciones (Sectores / Modalidad)	Patentes Nacionales	Patentes PCT en Fase Nacional	Modelos de Utilidad Nacional	TOTALES
I.4 Comunicación digital	0	2	0	2
III.23 Ingeniería química	0	1	0	1
III.21 Tecnología de superficie, revestimientos	0	2	0	2
IV.32 Transporte	1	1	0	2
II.13 Tecnología médica	0	0	1	1
TOTAL	1	6	1	8



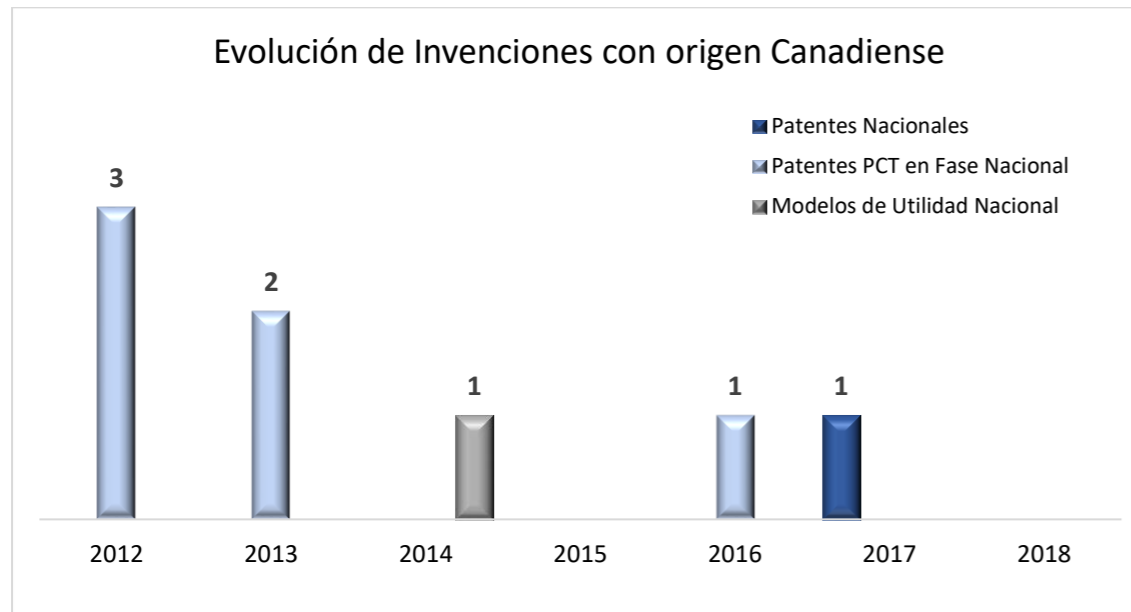
- [Por sectores y año](#)
- [By sector and year](#)

Sectores / Años	2012	2013	2014	2015	2016	2017	2018	TOTAL
I.4 Comunicación digital	2	0	0	0	0	0	0	2
III.23 Ingeniería química	1	0	0	0	0	0	0	1
III.21 Tecnología de superficie, revestimientos	0	1	0	0	1	0	0	2
IV.32 Transporte	0	1	0	0	0	1	0	2
II.13 Tecnología médica	0	0	1	0	0	0	0	1
TOTAL	3	2	1	0	1	1	0	8

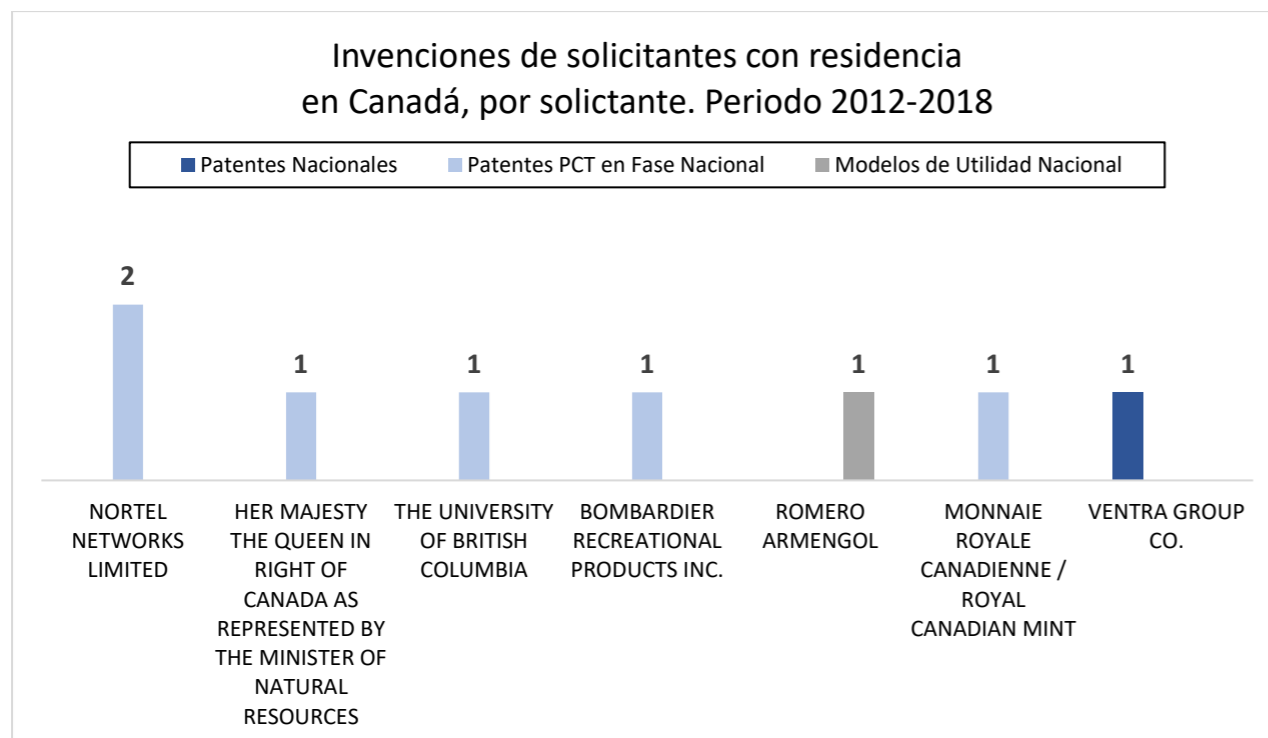
- Por modalidad y año
- By model and year

Nº de Inventiones (Año / Modalidad)	Patentes Nacionales	Patentes PCT en Fase Nacional	Modelos de Utilidad Nacional	TOTALES
2012	0	3	0	3
2013	0	2	0	2
2014	0	0	1	1
2015	0	0	0	0
2016	0	1	0	1
2017	1	0	0	1
2018	0	0	0	0
TOTAL	1	6	1	8

Nº invenciones (Sectores / Modalidad)	Patentes Nacionales	Patentes PCT en Fase Nacional	Modelos de Utilidad Nacional	TOTALES
NORTEL NETWORKS LIMITED	0	2	0	2
HER MAJESTY THE QUEEN IN RIGHT OF CANADA AS REPRESENTED BY THE MINISTER OF NATURAL RESOURCES	0	1	0	1
THE UNIVERSITY OF BRITISH COLUMBIA	0	1	0	1
BOMBARDIER RECREATIONAL PRODUCTS INC.	0	1	0	1
ROMERO ARMENGOL	0	0	1	1
MONNAIE ROYALE CANADIENNE / ROYAL CANADIAN MINT	0	1	0	1
VENTRA GROUP CO.	1	0	0	1
	1	6	1	8



- [Por solicitantes y modalidad](#)
- [By applicants and model](#)



- Por solicitantes y año
- By applicants and year

Sectores / Años	2012	2013	2014	2015	2016	2017	2018	TOTAL
NORTEL NETWORKS LIMITED	2	0	0	0	0	0	0	2
HER MAJESTY THE QUEEN IN RIGHT OF CANADA AS REPRESENTED BY THE MINISTER OF NATURAL RESOURCES	1	0	0	0	0	0	0	1
THE UNIVERSITY OF BRITISH COLUMBIA	0	1	0	0	0	0	0	1
BOMBARDIER RECREATIONAL PRODUCTS INC.	0	1	0	0	0	0	0	1
ROMERO ARMENGOL	0	0	1	0	0	0	0	1
MONNAIE ROYALE CANADIENNE / ROYAL CANADIAN MINT	0	0	0	0	1	0	0	1
VENTRA GROUP CO.	0	0	0	0	0	1	0	1
TOTAL	3	2	1	0	1	1	0	8

Validaciones de patente europea. País de residencia de Canadá

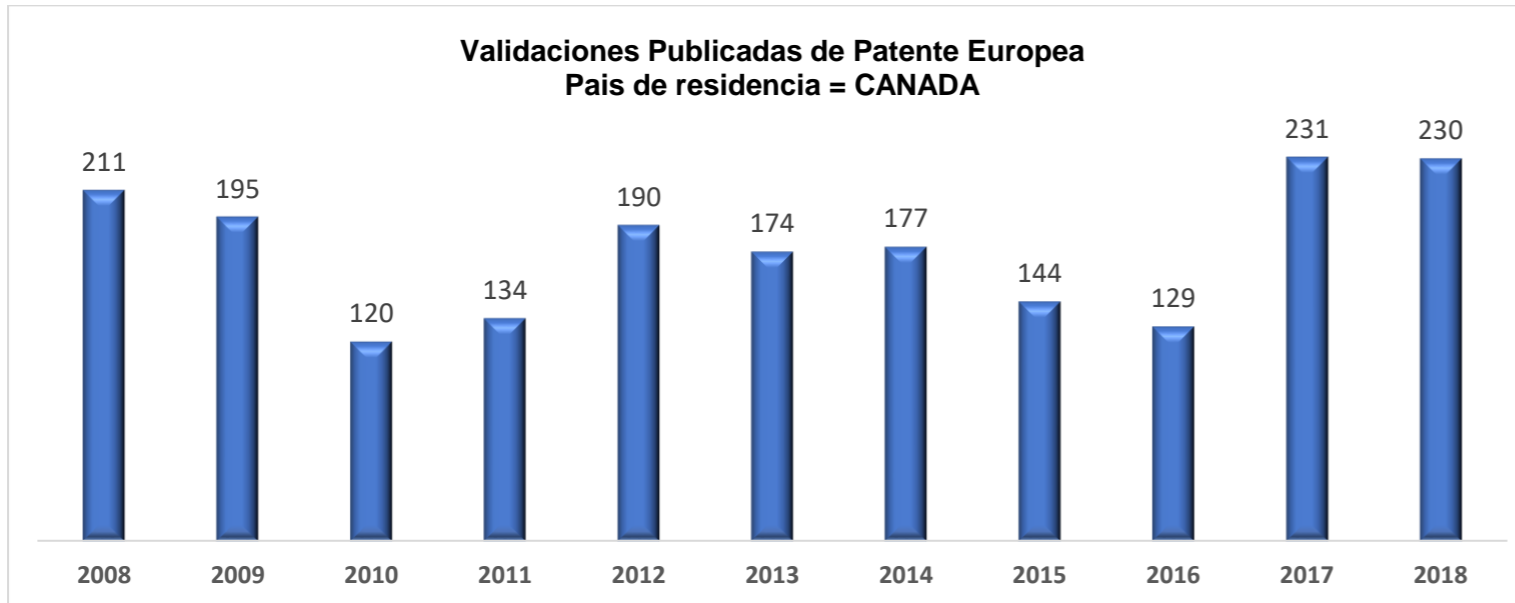
European Industrial Property validations. Resident country: Canada

(Fuente: OEPM OEPMESTAD)

(Source: SPTO OEPMESTAD)

Patentes Vía Europea: 3. Validaciones de patentes europeas publicadas en España, por país de origen desde 2008 hasta 2018

País	2008	2009	2010	2011	2012	2013	2014	2015	2016	2017	2018
CA - CANADA	211	195	120	134	190	174	177	144	129	231	230



Marcas Nacionales. País de residencia de Canadá

National Trademarks. Resident country: Canada

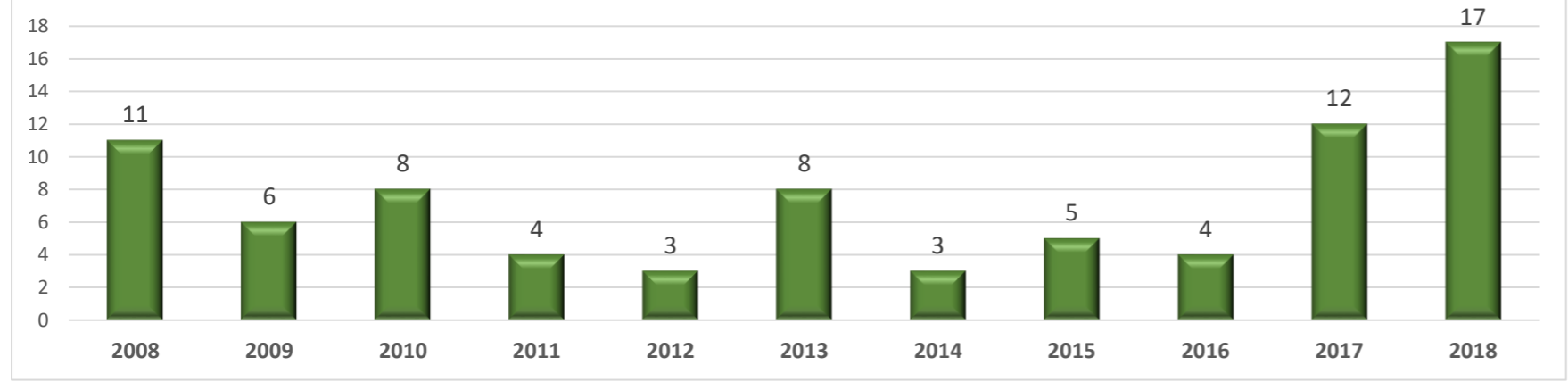
(Fuente: OEPM OEPMESTAD)

(Source: SPTO OEPMESTAD)

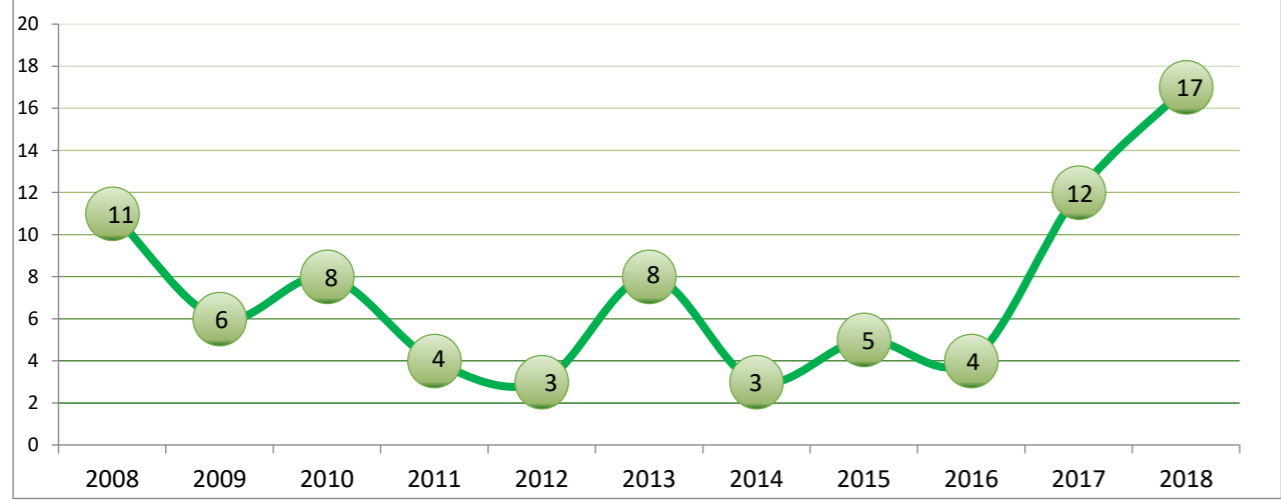
1. Marca Nacional: 3. Concesiones de Marcas por país de origen desde 2008 hasta 2018

País	2008	2009	2010	2011	2012	2013	2014	2015	2016	2017	2018
CA - CANADA	11	6	8	4	3	8	3	5	4	12	17

Trademarks of Canadians applicants



Trademarks of Canadians applicants



Diseños Industriales Nacionales. País de residencia de Canadá
National Industrial Designs. Resident country: Canada

Diseño Industrial Nacional: 3. Concesiones de Diseño Industrial por país de origen desde 2005 hasta 2018

LISTADO DE TITULARES DE DISEÑOS EN EL PERIODO 2005 AL 2018

País	AÑO CONCESION	Titulares	Nº DISEÑOS	Nº Expedientes
CA - CANADA	2005	RESEARCH IN MOTION LIMITED	21	6
CA - CANADA	2005	VISUALSONICS INC.	5	1

TOTAL 26 7

País	Concesiones Expedientes	Concesiones Diseños	Concesiones Expedientes	Concesiones Expedientes	Concesiones Expedientes	Concesiones Expedientes	Concesiones Expedientes	Concesiones Expedientes	Concesiones Expedientes	Concesiones Expedientes	Concesiones Expedientes	Concesiones Expedientes	Concesiones Expedientes	Concesiones Expedientes	Concesiones Expedientes
	2005	2005	2006	2007	2008	2009	2010	2011	2012	2013	2014	2015	2016	2017	2018
CA - CANADA	7	26	0	0	0	0	0	0	0	0	0	0	0	0	0

LISTADO DE MAYORES TITULARES DE MARCAS NACIONALES EN EL PERIODO 2012 AL 2018

BIGGEST NATIONAL TRADEMARKS HOLDERS LIST. 2012-2018.

TITULAR	Nº Exped
Deciem Beauty Group Inc.	4
Digital Porte Inc.	4
BROADBANDTV CORP.	3

DEUTSCHE TRANSNATIONAL TRUSTEE CORPORATION INC	3
ENTERTAINMENT ONE LIMITED	3
MONDELEZ CANADA INC.	3
SPIN MASTER LTD.	3
Cambridge Mercantile Corp.	2
LASALLE INTERNATIONAL INC.	2
Magna International Inc.	2
NEW ROOTS HERBAL INC	2

DESIGNS HOLDERS LIST. 2005-2018